

Бухгалтерский баланс

на 31 декабря 2011 г.

Форма по ОКУД

Дата (число, месяц, год)

Организация Открытое акционерное общество Мензелинское автотранспортное предприятие по ОКПО

Идентификационный номер налогоплательщика _____ ИНН

Вид экономической деятельности Сдача в наем недвижимого имущества по ОКВЭД

Организационно-правовая форма / форма собственности Акционерные общества / Частная собственность по ОКОПФ / ОКФС

Единица измерения: в тыс. рублей по ОКЕИ

Местонахождение (адрес)


Коды		
0710001		
31	12	2011
03097141		
1628002121		
70.20.2		
60	16	
384		

423700, Татарстан Респ, Мензелинский, Мензелинск, Челнинский тракт, дом № 32

Пояснения	Наименование показателя	Код	На 31 декабря 2011 г.	На 31 декабря 2010 г.	На 31 декабря 2009 г.
	АКТИВ				
	I. ВНЕОБОРОТНЫЕ АКТИВЫ				
	Нематериальные активы	1110	-	-	-
	Результаты исследований и разработок	1120	-	-	-
	Основные средства	1130	3 862	5 092	6 083
	Доходные вложения в материальные ценности	1140	-	-	-
	Финансовые вложения	1150	3	13	11
	Отложенные налоговые активы	1160	-	-	-
	Прочие внеоборотные активы	1170	-	-	-
	Итого по разделу I	1100	3 865	5 104	6 094
	II. ОБОРОТНЫЕ АКТИВЫ				
	Запасы	1210	92	213	226
	Налог на добавленную стоимость по приобретенным ценностям	1220	-	-	-
	Дебиторская задолженность	1230	1 801	1 041	1 021
	Финансовые вложения (за исключением денежных эквивалентов)	1240	-	-	-
	Денежные средства и денежные эквиваленты	1250	24	50	12
	Прочие оборотные активы	1260	-	-	-
	Итого по разделу II	1200	1 918	1 304	1 259
	БАЛАНС	1600	5 782	6 408	7 353

Пояснения	Наименование показателя	Код	На 31 декабря 2011 г.	На 31 декабря 2010 г.	На 31 декабря 2009 г.
	ПАССИВ				
	III. КАПИТАЛ И РЕЗЕРВЫ				
	Уставный капитал (складочный капитал, уставный фонд, вклады товарищей)	1310	423	423	423
	Собственные акции, выкупленные у акционеров	1320	-	-	-
	Переоценка внеоборотных активов	1340	4 941	4 941	4 941
	Добавочный капитал (без переоценки)	1350	-	-	-
	Резервный капитал	1360	33	33	33
	Нераспределенная прибыль (непокрытый убыток)	1370	(452)	(540)	(584)
	Итого по разделу III	1300	4 945	4 857	4 813
	IV. ДОЛГОСРОЧНЫЕ ОБЯЗАТЕЛЬСТВА				
	Заемные средства	1410	-	5	94
	Отложенные налоговые обязательства	1420	-	-	-
	Оценочные обязательства	1430	-	-	-
	Прочие обязательства	1450	-	-	-
	Итого по разделу IV	1400	-	5	94
	V. КРАТКОСРОЧНЫЕ ОБЯЗАТЕЛЬСТВА				
	Заемные средства	1510	-	-	-
	Кредиторская задолженность	1520	837	1 445	2 349
	Доходы будущих периодов	1530	-	-	-
	Оценочные обязательства	1540	-	-	-
	Прочие обязательства	1550	-	101	97
	Итого по разделу V	1500	837	1 546	2 446
	БАЛАНС	1700	5 782	6 408	7 353

Руководитель


(подпись)

Каримов Рамиль
Габдулхакович
(расшифровка подписи)

Главный
бухгалтер


(подпись)

Кабилова Дольфия
Ахматгаяновна
(расшифровка подписи)

17 февраля 2012 г.



**Отчет о прибылях и убытках
за Январь - Декабрь 2011г.**


		Дата (число, месяц, год)	Коды		
		Форма по ОКУД	0710002		
		по ОКПО	31	12	2011
Организация	Открытое акционерное общество Мензелинское автотранспортное предприятие		03097141		
Идентификационный номер налогоплательщика		ИНН	1628002121		
Вид экономической деятельности	Сдача в наем недвижимого имущества	по ОКВЭД	70.20.2		
Организационно-правовая форма / форма собственности	Акционерные общества / Частная собственность	по ОКОПФ / ОКФС	60	16	
Единица измерения:	в тыс. рублей	по ОКЕИ	384		

Пояснения	Наименование показателя	Код	За Январь - Декабрь 2011г.	За Январь - Декабрь 2010г.
	Выручка	2110	4 117	4 682
	Себестоимость продаж	2120	(4 175)	(4 675)
	Валовая прибыль (убыток)	2100	(58)	7
	Коммерческие расходы	2210	-	-
	Управленческие расходы	2220	-	-
	Прибыль (убыток) от продаж	2200	(58)	7
	Доходы от участия в других организациях	2310	-	-
	Проценты к получению	2320	-	-
	Проценты к уплате	2330	-	-
	Прочие доходы	2340	477	501
	Прочие расходы	2350	(368)	(436)
	Прибыль (убыток) до налогообложения	2300	51	72
	Текущий налог на прибыль	2410	(10)	(14)
	в т.ч. постоянные налоговые обязательства (активы)	2421	-	-
	Изменение отложенных налоговых обязательств	2430	-	-
	Изменение отложенных налоговых активов	2450	-	-
	Прочее	2460	-	-
	Чистая прибыль (убыток)	2400	41	58

Пояснения	Наименование показателя	Код	За Январь - Декабрь 2011г.	За Январь - Декабрь 2010г.
	СПРАВОЧНО			
	Результат от переоценки внеоборотных активов, не включаемый в чистую прибыль (убыток) периода	2510	-	-
	Результат от прочих операций, не включаемый в чистую прибыль (убыток) периода	2520	-	-
	Совокупный финансовый результат периода	2500	41	58
	Базовая прибыль (убыток) на акцию	2900	-	-
	Разводненная прибыль (убыток) на акцию	2910	-	-

Руководитель 
(подпись)

Каримов Рамиль
Габдулхакович
(расшифровка подписи)

Главный бухгалтер 
(подпись)

Кабирова Дольфия
Ахматгаяновна
(расшифровка подписи)

17 февраля 2012 г.



Наименование показателя	Код	Уставный капитал	Собственные акции, выкупленные у акционеров	Добавочный капитал	Резервный капитал	Нераспределенная прибыль (непокрытый убыток)	Итого
Уменьшение капитала - всего:	3220	-	-	-	-	14	14
в том числе:							
убыток	3221	X	X	X	X	-	-
переоценка имущества	3222	X	X	-	X	-	-
расходы, относящиеся непосредственно на уменьшение капитала	3223	X	X	-	X	-	-
уменьшение номинальной стоимости акций	3224	-	-	-	X	-	-
уменьшение количества акций	3225	-	-	-	X	-	-
реорганизация юридического лица	3226	-	-	-	-	-	-
дивиденды	3227	X	X	X	X	14	14
Изменение добавочного капитала	3230	X	X	-	-	-	X
Изменение резервного капитала	3240	X	X	X	-	-	X
Величина капитала на 31 декабря 2010 г.	3200	423	-	4 941	33	(540)	4 857
Увеличение капитала - всего:	3310	-	-	-	-	118	118
в том числе:							
чистая прибыль	3311	X	X	X	X	41	41
переоценка имущества	3312	X	X	-	X	-	-
доходы, относящиеся непосредственно на увеличение капитала	3313	X	X	-	X	77	77
дополнительный выпуск акций	3314	-	-	-	X	X	-
увеличение номинальной стоимости акций	3315	-	-	-	X	-	X
реорганизация юридического лица	3316	-	-	-	-	-	-
Уменьшение капитала - всего:	3320	-	-	-	-	(30)	(30)
в том числе:							
убыток	3321	X	X	X	X	-	-
переоценка имущества	3322	X	X	-	X	-	-
расходы, относящиеся непосредственно на уменьшение капитала	3323	X	X	-	X	(13)	(13)
уменьшение номинальной стоимости акций	3324	-	-	-	X	-	-
уменьшение количества акций	3325	-	-	-	X	-	-
реорганизация юридического лица	3326	-	-	-	-	-	-
дивиденды	3327	X	X	X	X	(17)	(17)
Изменение добавочного капитала	3330	X	X	-	-	-	X
Изменение резервного капитала	3340	X	X	X	-	-	X
Величина капитала на 31 декабря 2011 г.	3300	423	-	4 941	33	(452)	4 945


2. Корректировки в связи с изменением учетной политики и исправлением ошибок

Наименование показателя	Код	На 31 декабря 2009 г.	Изменения капитала за 2010 г.		На 31 декабря 2010 г.
			за счет чистой прибыли (убытка)	за счет иных факторов	
Капитал - всего					
до корректировок	3400	-	-	-	-
корректировка в связи с:					
изменением учетной политики	3410	-	-	-	-
исправлением ошибок	3420	-	-	-	-
после корректировок	3500	-	-	-	-
в том числе:					
нераспределенная прибыль (непокрытый убыток):					
до корректировок	3401	-	-	-	-
корректировка в связи с:					
изменением учетной политики	3411	-	-	-	-
исправлением ошибок	3421	-	-	-	-
после корректировок	3501	-	-	-	-
до корректировок	3402	-	-	-	-
корректировка в связи с:					
изменением учетной политики	3412	-	-	-	-
исправлением ошибок	3422	-	-	-	-
после корректировок	3502	-	-	-	-

3. Чистые активы

Наименование показателя	Код	На 31 декабря 2011 г.	На 31 декабря 2010 г.	На 31 декабря 2009 г.
Чистые активы	3600	4 945	4 857	4 813

Руководитель  (подпись) **Каримов Рамиль** Главный **Кабирова Дольфия**
 Габдулхакимов (расшифровка подписи) **Габдулхакимов** Главный бухгалтер **Ахматгаяновна**
 (расшифровка подписи) (расшифровка подписи)



17 февраля 2012 г.

**Отчет о движении денежных средств
за Январь - Декабрь 2011г.**


Организация Открытое акционерное общество Мензелинское автотранспортное предприятие Форма по ОКУД _____ Дата (число, месяц, год) _____
 Идентификационный номер налогоплательщика _____ по ОКПО _____
 Вид экономической деятельности Сдача в наем недвижимого имущества ИНН _____ по _____
 Организационно-правовая форма / форма собственности Акционерные общества / Частная собственность ОКВЭД _____
 Единица измерения: в тыс. рублей по ОКОПФ / ОКФС _____ по ОКЕИ _____

Коды		
0710004		
31	12	2011
03097141		
1628002121		
70.20.2		
60	16	
384		

Наименование показателя	Код	За Январь - Декабрь 2011г.	За Январь - Декабрь 2010г.
Денежные потоки от текущих операций			
Поступления - всего	4110	2 690	4 304
в том числе:			
от продажи продукции, товаров, работ и услуг	4111	2 690	4 275
арендных платежей, лицензионных платежей, роялти, комиссионных и иных аналогичных платежей	4112	-	-
от перепродажи финансовых вложений	4113	-	-
	4114	-	-
прочие поступления	4119	-	29
Платежи - всего	4120	(2 711)	(4 177)
в том числе:			
поставщикам (подрядчикам) за сырье, материалы, работы, услуги	4121	(1 987)	(2 857)
в связи с оплатой труда работников	4122	(256)	(455)
процентов по долговым обязательствам	4123	-	-
налога на прибыль	4124	(11)	(14)
расчеты по налогам и сборам	4125	(319)	(317)
прочие платежи	4129	(138)	(534)
Сальдо денежных потоков от текущих операций	4100	(21)	127
Денежные потоки от инвестиционных операций			
Поступления - всего	4210	-	-
в том числе:			
от продажи внеоборотных активов (кроме финансовых вложений)	4211	-	-
от продажи акций (долей участия) в других организациях	4212	-	-
от возврата предоставленных займов, от продажи долговых ценных бумаг (прав требования денежных средств к другим лицам)	4213	-	-
дивидендов, процентов по долговым финансовым вложениям и аналогичных поступлений от долевого участия в других организациях	4214	-	-
	4215	-	-
прочие поступления	4219	-	-
Платежи - всего	4220	-	-
в том числе:			
в связи с приобретением, созданием, модернизацией, реконструкцией и подготовкой к использованию внеоборотных активов	4221	-	-
в связи с приобретением акций (долей участия) в других организациях	4222	-	-
в связи с приобретением долговых ценных бумаг (прав требования денежных средств к другим лицам), предоставление займов другим лицам	4223	-	-
процентов по долговым обязательствам, включаемым в стоимость инвестиционного актива	4224	-	-
	4225	-	-
прочие платежи	4229	-	-
Сальдо денежных потоков от инвестиционных операций	4200	-	-

Наименование показателя	Код	За Январь - Декабрь 2011г.	За Январь - Декабрь 2010г.
Денежные потоки от финансовых операций			
Поступления - всего	4310	-	-
в том числе:			
получение кредитов и займов	4311	-	-
денежных вкладов собственников (участников)	4312	-	-
от выпуска акций, увеличения долей участия	4313	-	-
от выпуска облигаций, векселей и других долговых ценных бумаг и др.	4314	-	-
	4315	-	-
прочие поступления	4319	-	-
Платежи - всего	4320	(5)	(89)
в том числе:			
собственникам (участникам) в связи с выкупом у них акций (долей участия) организации или их выходом из состава участников	4321	-	-
на выплату дивидендов и иных платежей по распределению прибыли в пользу собственников (участников)	4322	-	-
в связи с погашением (выкупом) векселей и других долговых ценных бумаг, возврат кредитов и займов	4323	(5)	(89)
	4324	-	-
прочие платежи	4329	-	-
Сальдо денежных потоков от финансовых операций	4300	(5)	(89)
Сальдо денежных потоков за отчетный период	4400	(26)	38
Остаток денежных средств и денежных эквивалентов на начало отчетного периода	4450	50	12
Остаток денежных средств и денежных эквивалентов на конец отчетного периода	4500	24	50
Величина влияния изменений курса иностранной валюты по отношению к рублю	4490	-	-

Руководитель



(подпись)
Каримов Рамиль
Габдулхакович

(расшифровка подписи)

Главный
бухгалтер


(подпись)
Кабирова Дольфия
Ахматгаяновна

(расшифровка подписи)

17 февраля 2012 г.



**Отчет о целевом использовании полученных средств
за Январь - Декабрь 2011г.**

Организация Открытое акционерное общество Мензелинское автотранспортное предприятие по ОКПО
 Идентификационный номер налогоплательщика _____ ИНН
 Вид экономической деятельности Сдача в наем недвижимого имущества по ОКВЭД
 Организационно-правовая форма / форма собственности Акционерные общества / Частная собственность по ОКОПФ / ОКФС
 Единица измерения: в тыс. рублей по ОКЕИ

Коды		
0710006		
2011	12	31
03097141		
1628002121		
70.20.2		
60		16
384		

Наименование показателя	Код	За Январь - Декабрь 2011г.	За Январь - Декабрь 2010г.
Остаток средств на начало отчетного года	6100	-	-
Поступило средств			
Вступительные взносы	6210	-	-
Членские взносы	6215	-	-
Целевые взносы	6220	-	-
Добровольные имущественные взносы и пожертвования	6230	-	-
Прибыль от предпринимательской деятельности организации	6240	-	-
Прочие	6250	-	26
Всего поступило средств	6200	-	26
Использовано средств			
Расходы на целевые мероприятия	6310	-	-
в том числе:			
социальная и благотворительная помощь	6311	-	-
проведение конференций, совещаний, семинаров и т.п.	6312	-	-
иные мероприятия	6313	-	-
Расходы на содержание аппарата управления	6320	-	(26)
в том числе:			
расходы, связанные с оплатой труда (включая начисления)	6321	-	(26)
выплаты, не связанные с оплатой труда	6322	-	-
расходы на служебные командировки и деловые поездки	6323	-	-
содержание помещений, зданий, автомобильного транспорта и иного имущества (кроме ремонта)	6324	-	-
ремонт основных средств и иного имущества	6325	-	-
прочие	6326	-	-
Приобретение основных средств, инвентаря и иного имущества	6330	-	-
Прочие	6350	-	-
Всего использовано средств	6300	-	(26)
Остаток средств на конец отчетного года	6400	-	-

Руководитель Каримов Рамиль Габдулхакович (подпись)
 Главный бухгалтер Каримов Рамиль Габдулхакович (расшифровка подписи)

Кабирова Дольфия Ахматгаяновна (подпись)
 (расшифровка подписи)

17 февраля 2012 г.



РАСЧЕТ
оценки стоимости чистых активов акционерного общества

Наименование показателя	Код строки бухгалтерского баланса	На начало отчетного года	На конец отчетного периода
I. Активы			
1. Нематериальные активы	1110	-	-
2. Основные средства	1130	5 092	3 862
3. Незавершенное строительство	1170	-	-
4. Доходные вложения в материальные ценности	1140	-	-
5. Долгосрочные и краткосрочные финансовые вложения <1>	1150+1240	13	3
6. Прочие внеоборотные активы <2>	1120+1160	-	-
7. Запасы	1210	213	92
8. Налог на добавленную стоимость по приобретенным ценностям	1220	-	-
9. Дебиторская задолженность <3>	1230	1 041	1 801
10. Денежные средства	1250	50	24
11. Прочие оборотные активы	1260	-	-
12. Итого активы, принимаемые к расчету (сумма данных пунктов 1-11)		6 408	5 782
II. Пассивы			
13. Долгосрочные обязательства по займам и кредитам	1410	5	-
14. Прочие долгосрочные обязательства <4>, <5>	1420	-	-
15. Краткосрочные обязательства по займам и кредитам	1510	-	-
16. Кредиторская задолженность	1520	1 445	837
17. Задолженность участникам (учредителям) по выплате доходов <*>	15207	-	-
18. Резервы предстоящих расходов	1540	-	-
19. Прочие краткосрочные обязательства <5>	1550	101	-
20. Итого пассивы, принимаемые к расчету (сумма данных пунктов 13-19)		1 551	837
21. Стоимость чистых активов акционерного общества (итого активы, принимаемые к расчету (стр. 12), минус итога пассивы, принимаемые к расчету (стр. 20))		4 857	4 946

<1> За исключением фактических затрат по выкупу собственных акций у акционеров.


<2> Включая величину отложенных налоговых активов.

<3> За исключением задолженности участников (учредителей) по взносам в уставный капитал.

<4> Включая величину отложенных налоговых обязательств.

<5> В данных о величине прочих долгосрочных и краткосрочных обязательств приводятся суммы созданных в установленном порядке резервов в связи с условными обязательствами и с прекращением деятельности.

Руководитель


(подпись)

Главный бухгалтер


(подпись)

<*> Примечание: сумма по строке 17 "Задолженности участникам (учредителям) по выплате доходов" включена в строку 16 "Кредиторская задолженность". При суммировании данных раздела II в строке 20 значение строки 17 не учитывается.



**Пояснения к бухгалтерскому балансу
и отчету о прибылях и убытках (тыс. руб)**

1. Нематериальные активы и расходы на научно-исследовательские, опытно-конструкторские и технологические работы (НИОКР)

1.1. Наличие и движение нематериальных активов

форма 0710005 с.1

Наименование показателя	Код	На начало года		Изменения за период						На конец периода		
		Период	первоначальная стоимость	накопленная амортизация и убытки от обесценения	Поступило	Выбыло		Убыток от обесценения	Переоценка		первоначальная стоимость	накопленная амортизация и убытки от обесценения
						первоначальная стоимость	накопленная амортизация и убытки от обесценения		Первоначальная стоимость	Накопленная амортизация		
Нематериальные активы - всего	5100	за 2011 г.	-	-	-	-	-	-	-	-	-	-
	5110	за 2010 г.	-	-	-	-	-	-	-	-	-	-
в том числе:	5101	за 2011 г.	-	-	-	-	-	-	-	-	-	-
	5111	за 2010 г.	-	-	-	-	-	-	-	-	-	-

1.2. Первоначальная стоимость нематериальных активов, созданных самой организацией

Наименование показателя	Код		На 31 декабря 2011 г.	На 31 декабря 2010 г.	На 31 декабря 2009 г.
	5120	5121	-	-	-
Всего					
в том числе:					

1.3. Нематериальные активы с полностью погашенной стоимостью

Наименование показателя	Код	На 31 декабря 2011 г.	На 31 декабря 2010 г.	На 31 декабря 2009 г.
Всего	5130	-	-	-
в том числе:	5131	-	-	-

1.4. Наличие и движение результатов НИОКР

Наименование показателя	Код	Период	Изменения за период				На конец периода		
			На начало года		Поступило	Выбыло		первоначальная стоимость	часть стоимости, списанной на расходы за период
			первоначальная стоимость	часть стоимости, списанной на расходы		первоначальная стоимость	часть стоимости, списанной на расходы		
НИОКР - всего	5140	за 2011 г.	-	-	-	-	-	-	-
	5150	за 2010 г.	-	-	-	-	-	-	-
в том числе:	5141	за 2011 г.	-	-	-	-	-	-	-
	5151	за 2010 г.	-	-	-	-	-	-	-

1.5. Незаконченные и неоформленные НИОКР и незаконченные операции по приобретению нематериальных активов

Наименование показателя	Код	Период	На начало года	Изменения за период		На конец периода
				затраты за период	списано затрат как не давших положительного результата	
Затраты по незаконченным исследованиям и разработкам - всего	5160	за 2011 г.	-	-	-	-
	5170	за 2010 г.	-	-	-	-
в том числе:	5161	за 2011 г.	-	-	-	-
	5171	за 2010 г.	-	-	-	-
незаконченные операции по приобретению нематериальных активов - всего	5180	за 2011 г.	-	-	-	-
	5190	за 2010 г.	-	-	-	-
в том числе:	5181	за 2011 г.	-	-	-	-
	5191	за 2010 г.	-	-	-	-

2.2. Незавершенные капитальные вложения

Наименование показателя	Код	Период	На начало года	Изменения за период			На конец периода
				затраты за период	списано	принято к учету в качестве основных средств или увеличена стоимость	
Незавершенное строительство и незаконченные операции по приобретению, модернизации и т.п. основных средств - всего в том числе:	5240	за 2011 г.	-	-	-	-	
	5250	за 2010 г.	-	-	-	-	
	5241	за 2011 г.	-	-	-	-	
	5251	за 2010 г.	-	-	-	-	

2.3. Изменение стоимости основных средств в результате достройки, дооборудования, реконструкции и частичной ликвидации

Наименование показателя	Код	за 2011 г.	за 2010 г.
Увеличение стоимости объектов основных средств в результате достройки, дооборудования, реконструкции - всего в том числе:	5260	-	-
	5261	-	-
Уменьшение стоимости объектов основных средств в результате частичной ликвидации - всего:	5270	-	-
в том числе:	5271	-	-

2.4. Иное использование основных средств

Наименование показателя	Код	На 31 декабря 2011 г.	На 31 декабря 2010 г.	На 31 декабря 2009 г.
Переданные в аренду основные средства, числящиеся на балансе	5280	3 862	4 912	3 912
Переданные в аренду основные средства, числящиеся за балансом	5281	-	-	-
Полученные в аренду основные средства, числящиеся на балансе	5282	-	-	-
Полученные в аренду основные средства, числящиеся за балансом	5283	1 710	1 710	1 710
Объекты недвижимости, принятые в эксплуатацию и фактически используемые, находящиеся в процессе государственной регистрации	5284	-	-	-
Основные средства, переведенные на консервацию	5285	-	-	-
Иное использование основных средств (залог и др.)	5286	-	-	-
	5287			

3. Финансовые вложения
3.1. Наличие и движение финансовых вложений

Наименование показателя	Код	Период	На начало года		Изменения за период				На конец периода		
			первоначальная стоимость	накопленная коррек-тировка	Поступило	выбыло (погашено)	накопленная коррек-тировка	начисленные проценты (включая доведенную первоначальную стоимость до номинальной)	Текущей рыночной стоимости (убытков от обесценения)	первоначальная стоимость	накопленная коррек-тировка
Долгосрочные - всего	5301	за 2011 г.	13	-	-	(10)	-	-	-	3	-
	5311	за 2010 г.	11	-	2	-	-	-	-	13	-
в том числе:											
Вклады в УК	5302	за 2011 г.	-	-	-	-	-	-	-	-	-
	5312	за 2010 г.	-	-	-	-	-	-	-	-	-
Краткосрочные - всего	5305	за 2011 г.	-	-	-	-	-	-	-	-	-
	5315	за 2010 г.	-	-	-	-	-	-	-	-	-
в том числе:											
	5306	за 2011 г.	-	-	-	-	-	-	-	-	-
	5316	за 2010 г.	-	-	-	-	-	-	-	-	-
Финансовых вложений - итого	5300	за 2011 г.	13	-	-	(10)	-	-	-	3	-
	5310	за 2010 г.	11	-	2	-	-	-	-	13	-

3.2. Иное использование финансовых вложений

Наименование показателя	Код	На 31 декабря 2011 г.	На 31 декабря 2010 г.	На 31 декабря 2009 г.
Финансовые вложения, находящиеся в залоге - всего	5320	-	-	-
в том числе:				
Финансовые вложения, переданные третьим лицам (кроме продажи) - всего	5321	-	-	-
в том числе:				
Иное использование финансовых вложений	5325	-	-	-
	5326	-	-	-
	5329	-	-	-

4.2. Запасы в залоге

Наименование показателя	Код	На 31 декабря 2011 г.	На 31 декабря 2010 г.	На 31 декабря 2009 г.
Запасы, не оплаченные на отчетную дату - всего	5440	-	-	-
в том числе:				
Запасы, находящиеся в залоге по договору - всего	5441	-	-	-
в том числе:	5445	-	-	-
	5446	-	-	-

	5587	за 2010 г.	-	-	-	-	-	-	-	-
Итого	5550	за 2011 г.	1 450	2 251	(2 375)	(489)	X	837		
	5570	за 2010 г.	2 443	2 530	(3 022)	(501)	X	1 450		

5.4. Просроченная кредиторская задолженность

Наименование показателя	Код	На 31 декабря 2011 г.	На 31 декабря 2010 г.	На 31 декабря 2009 г.
Всего	5590	-	-	-
в том числе:				
расчеты с поставщиками и подрядчиками	5591	-	-	-
расчеты с покупателями и заказчиками	5592	-	-	-
	5593	-	-	-

6. Затраты на производство

Наименование показателя	Код	за 2011 г.	за 2010 г.
Материальные затраты	5610	1 086	1 166
Расходы на оплату труда	5620	328	563
Отчисления на социальные нужды	5630	114	146
Амортизация	5640	1 230	1 691
Прочие затраты	5650	1 417	1 109
Итого по элементам	5660	4 175	4 675
Изменение остатков (прирост [-]): незавершенного производства, готовой продукции и др.	5670	-	-
Изменение остатков (уменьшение [+]): незавершенного производства, готовой продукции и др.	5680	-	-
Итого расходы по обычным видам деятельности	5600	4 175	4 675

7. Оценочные обязательства

Наименование показателя	Код	Остаток на начало года	Признано	Погашено	Списано как избыточная сумма	Остаток на конец периода
Оценочные обязательства - всего	5700	-	-	-	-	-
в том числе:	5701	-	-	-	-	-

8. Обеспечения обязательств

Наименование показателя	Код	На 31 декабря 2011 г.	На 31 декабря 2010 г.	На 31 декабря 2009 г.
Полученные - всего	5800	-	-	-
в том числе:				
	5801	-	-	-
	5810	-	-	-
Выданные - всего				
в том числе:				
	5811	-	-	-

9. Государственная помощь

Наименование показателя	Код	за 2011 г.		за 2010 г.	
		На начало года	Получено за год	Возвращено за год	На конец года
Получено бюджетных средств - всего	5900	-	-	-	-
в том числе:					
на текущие расходы	5901	-	-	-	-
на вложения во внеоборотные активы	5905	-	-	-	-
Бюджетные кредиты - всего					
в том числе:					
за 2011 г.	5910	-	-	-	-
за 2010 г.	5920	-	-	-	-
за 2011 г.	5911	-	-	-	-
за 2010 г.	5921	-	-	-	-